

Tratado de Libre Comercio Triángulo del Norte



SECRETARÍA
DE ECONOMÍA

SE



México-El Salvador-Guatemala-Honduras
Tratado de Libre Comercio

**Unidad de Coordinación de
Negociaciones Internacionales**
Dra. Luz María de la Mora Sánchez



SECRETARÍA
DE ECONOMÍA

SE

Situación actual de la Economía Mexicana

Abril, 2007



SECRETARÍA
DE ECONOMÍA

SE

En el primer trimestre del año se observa un desempeño razonable de las variables económicas y se mantienen las expectativas sobre la evolución de la economía en 2007.

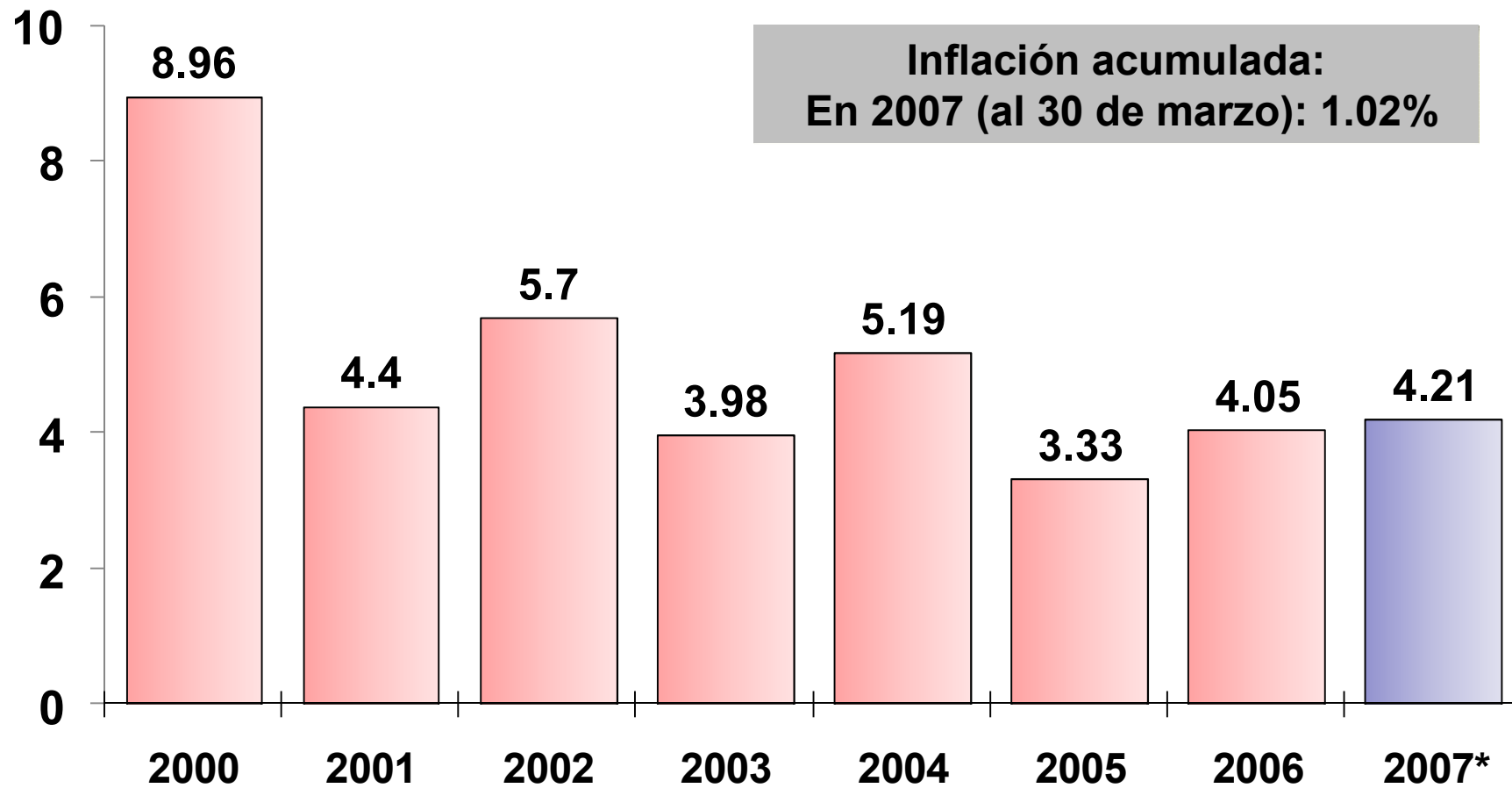
La inflación se mantiene en niveles cercanos a la meta de BANXICO, a pesar del cambio en los precios relativos de los granos en los mercados internacionales...



SECRETARÍA DE ECONOMÍA

SE

Inflación Anual (Variación %)



*/ Variación marzo07/marzo06

Fuente: Banco de México

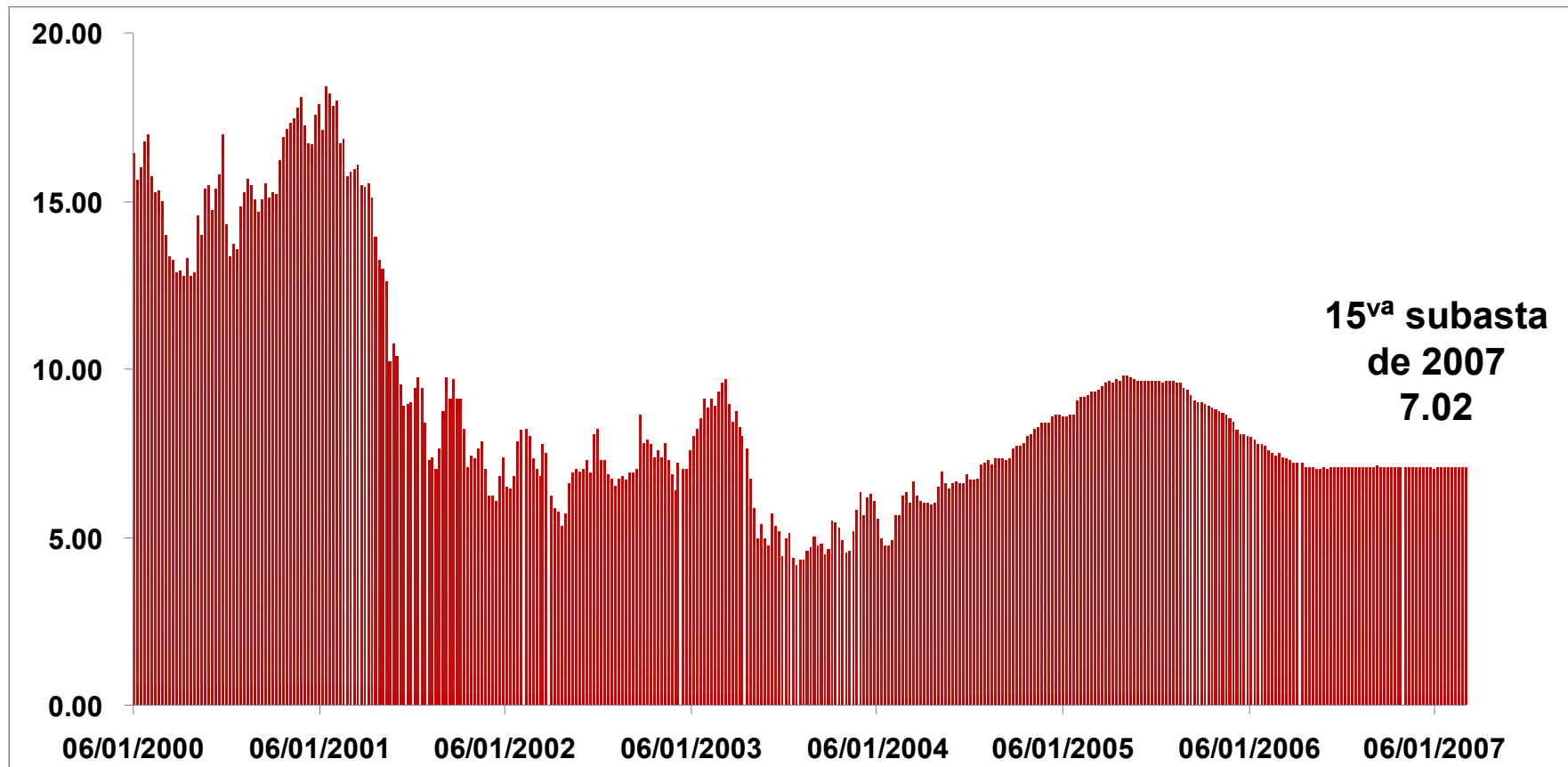
Las tasas de interés se mantienen estables

Cetes 28 días Resultados de la subasta semanal (Tasa de rendimiento %)



SECRETARÍA
DE ECONOMÍA

SE

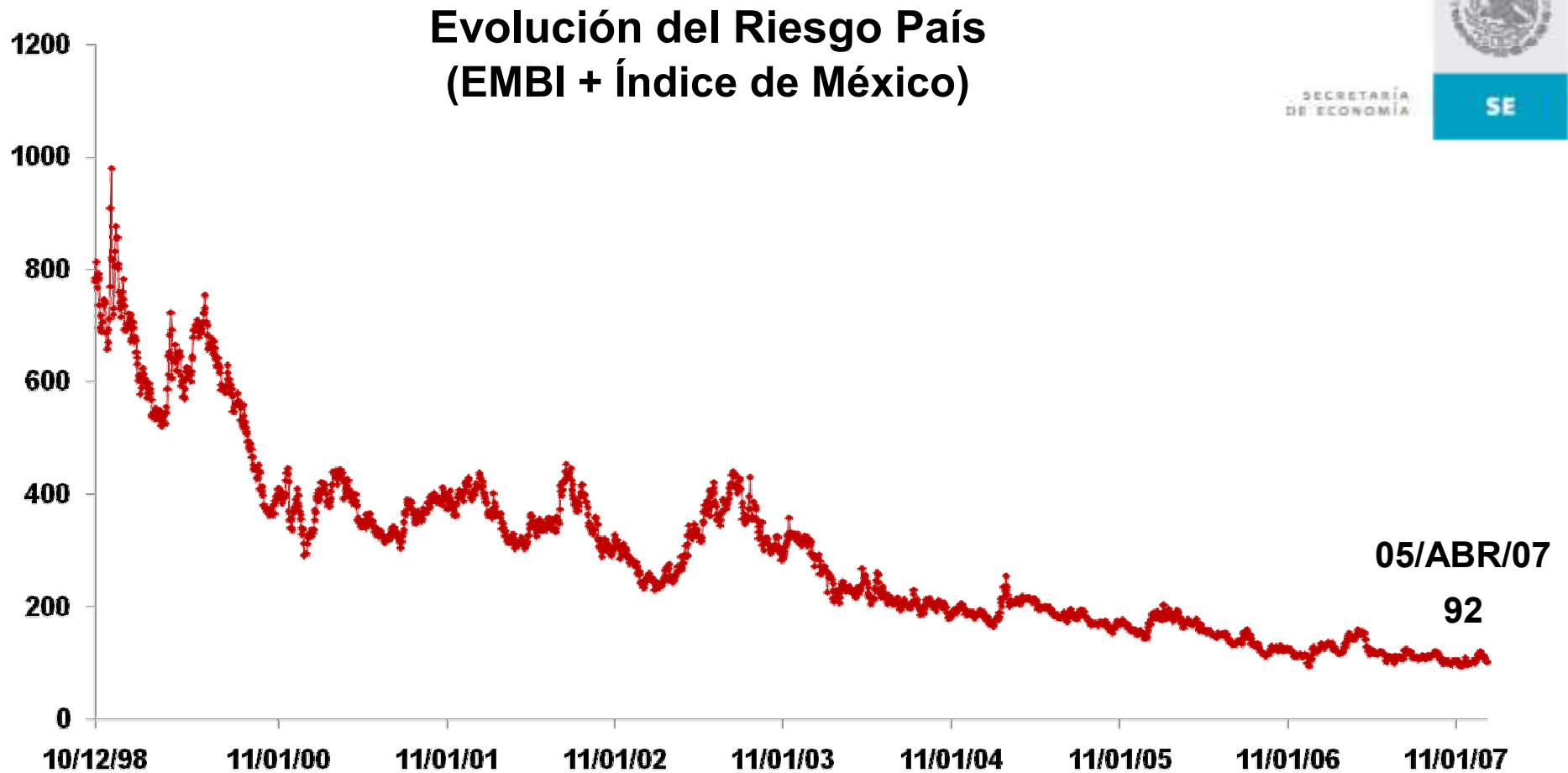


Y la percepción de riesgo país se mantiene en niveles aceptables



SECRETARÍA DE ECONOMÍA

SE



El Riesgo País va claramente en descenso. El 5 de abril de 2007 se registró un máximo histórico de 92 puntos base

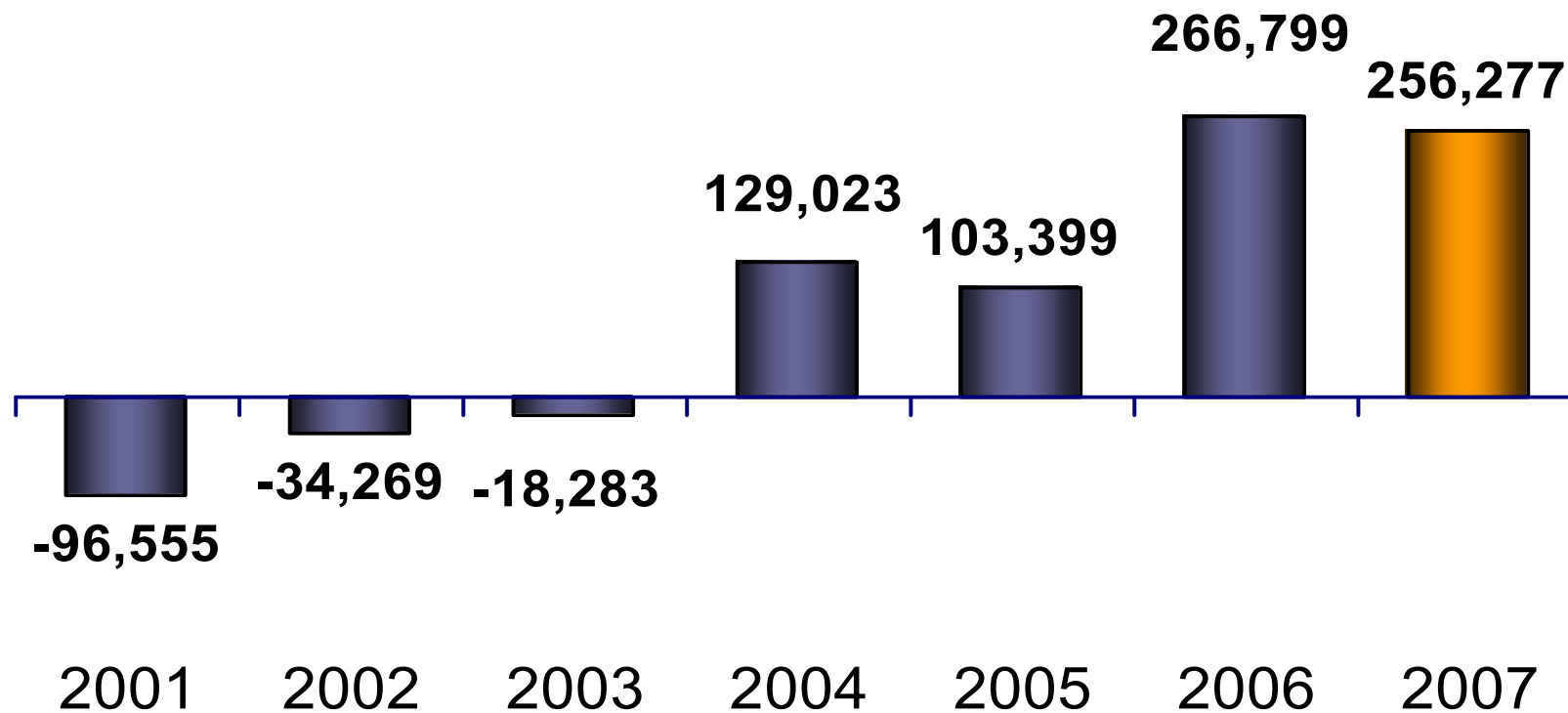
El crecimiento del empleo es razonable. Durante el año se han creado más de 198 mil empleos formales

Creación de empleos durante el periodo
1° enero-31 de marzo de cada año
(Trabajadores Permanentes y
Eventuales Urbanos en el IMSS)



SECRETARÍA
DE ECONOMÍA

SE



Fuente: IMSS

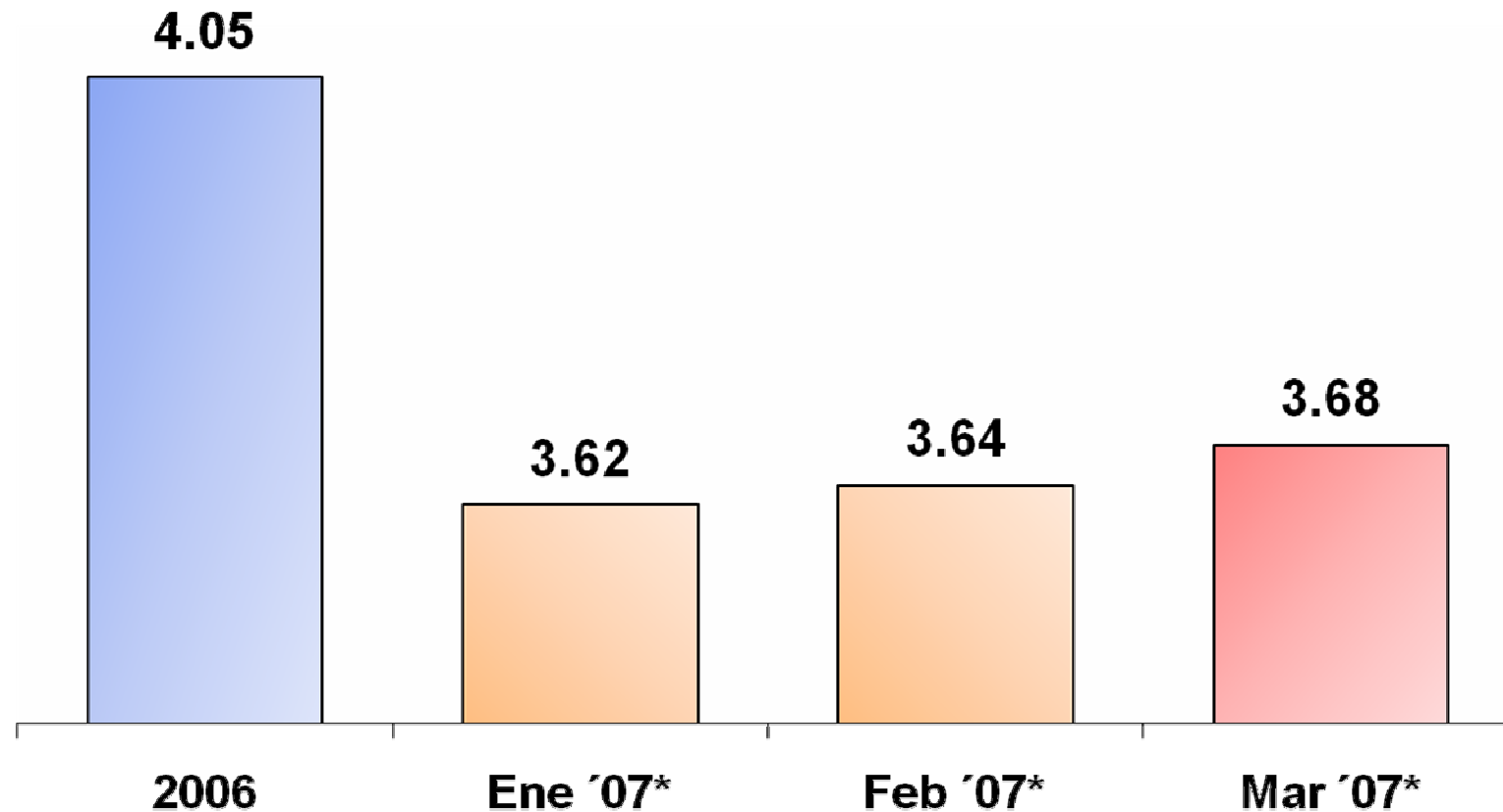
Para el cierre de 2007 se prevé una inflación dentro del rango establecido por el Banco de México



SECRETARÍA DE ECONOMÍA

SE

Inflación para 2007 (Variación % anual)



*Dato estimado en el mes en que se hizo la encuesta.

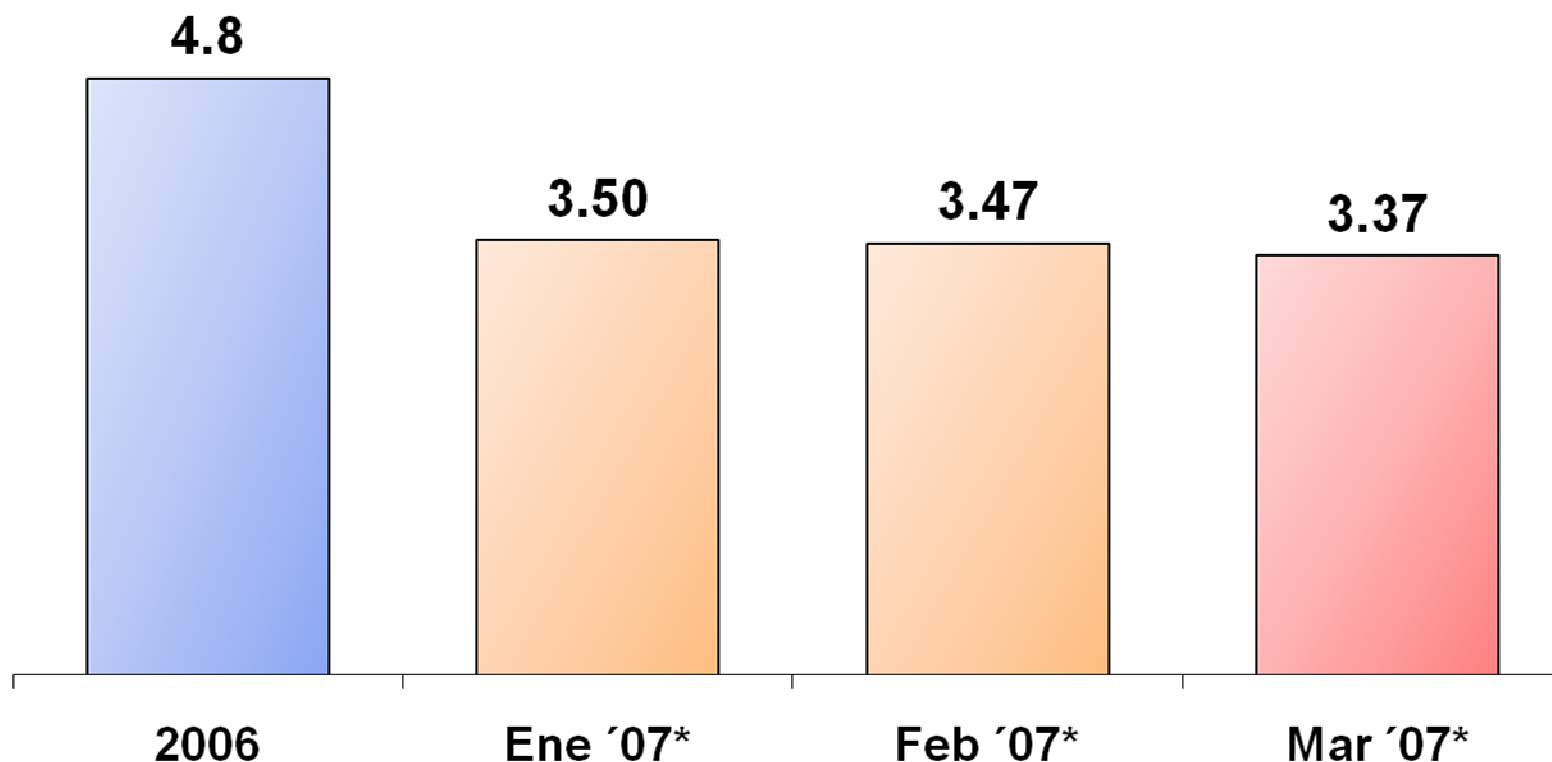
Los especialistas del sector privado estiman que en 2007 el PIB registrará un crecimiento de 3.47%, similar al establecido en los Criterios Generales de Política Económica (3.6%)



SECRETARÍA DE ECONOMÍA

SE

Producto Interno Bruto en 2007 (Variación % anual)



*Dato estimado en el mes en que se hizo la encuesta.

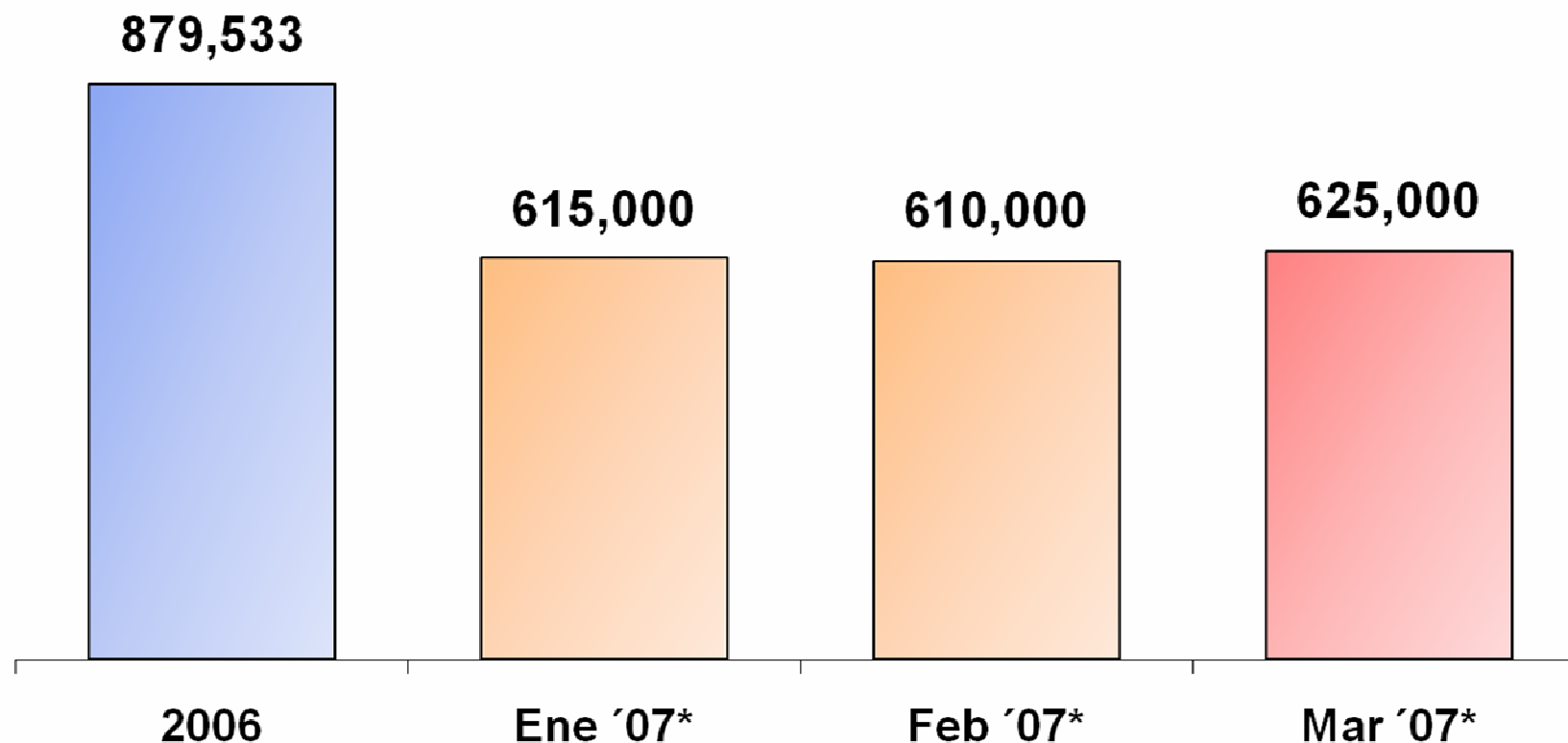
Los especialistas consideran que en 2007 aumentará la generación de empleos formales en 610 mil personas respecto del cierre de 2006



SECRETARÍA DE ECONOMÍA

SE

Incrementos en el Número de Trabajadores Asegurados en el IMSS en 2007 respecto del año anterior



Incremento en el número de trabajadores permanentes y eventuales urbanos al 31 de dic. de 2007 vs. 2006.
*Dato estimado en el mes en que se hizo la encuesta.

CRITERIOS GENERALES DE POLITICA ECONOMICA

Escenario macroeconómico de México 2007 2012



SECRETARÍA
DE ECONOMÍA

SE

Marco Macroeconómico, 2007-2012						
	2007*	2008	2009	2010	2011	2012
PIB						
Var. real anual	3.6	3.6	3.6	3.6	3.6	3.6
Inflación						
Dic-dic	3.0	3.0	3.0	3.0	3.0	3.0
Tasa de interés						
Nominal promedio	6.8	6.5	6.5	6.5	6.5	6.5
Real acumulada	3.9	3.5	3.5	3.5	3.5	3.5
Cuenta Corriente						
% del PIB	2.3	2.4	2.5	2.8	2.9	2.9

* Estimado a partir del año que se indica.
Fuente: SHCP



SECRETARÍA
DE ECONOMÍA

SE

Evolución y Perspectivas del TLC México-Triángulo del Norte

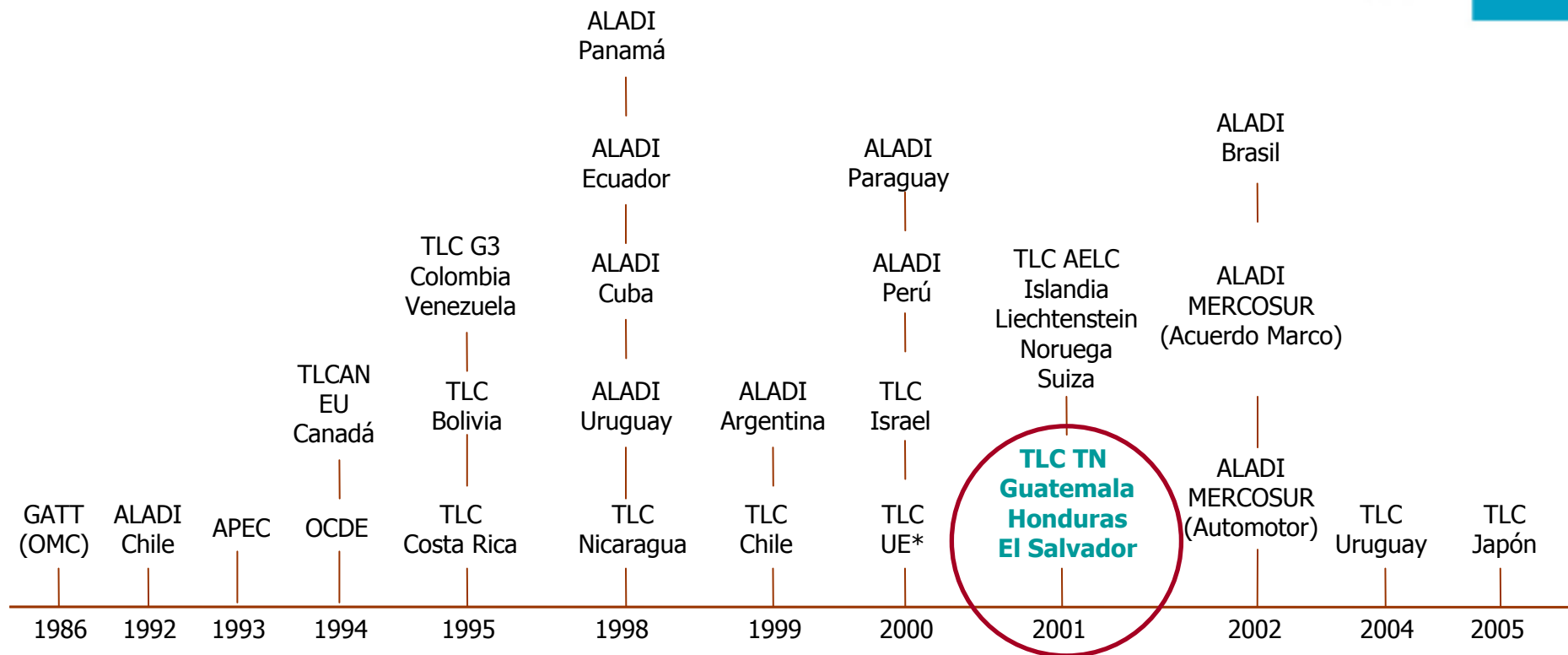
Tratados de Libre Comercio Suscritos por México



SECRETARÍA DE ECONOMÍA

SE

México ha negociado un total de 12 Tratados de Libre Comercio con 44 países de América del Norte, América Latina, Europa y Asia.



UE*: Alemania, Austria, Bélgica, Bulgaria, Chipre, Dinamarca, España, Eslovaquia, Eslovenia, Estonia, Finlandia, Francia, Grecia, Hungría, Irlanda, Italia, Letonia, Lituania, Luxemburgo, Malta, Países Bajos, Polonia, Portugal, Reino Unido, República Checa, Rumania y Suecia.

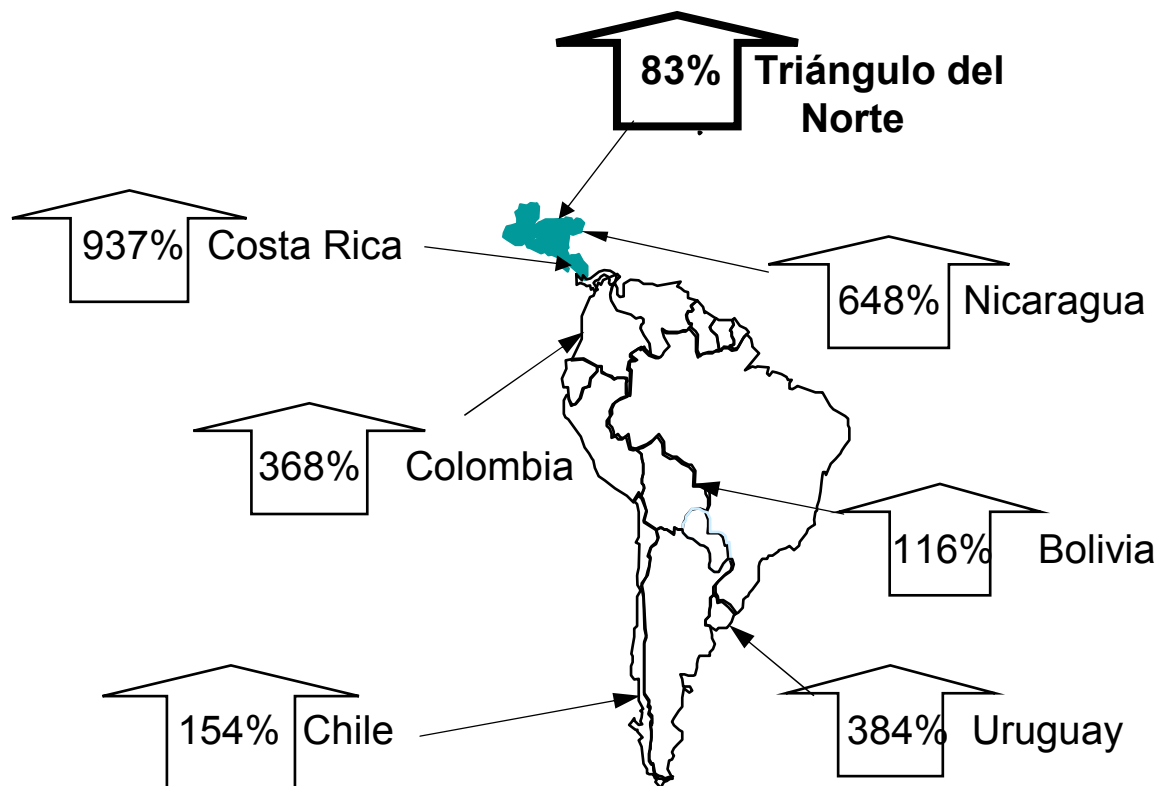
México ha buscado diversificar su intercambio comercial...

Los TLCs con Centro y Sudamérica, desde el año anterior a su entrada en vigor han aumentado su comercio en:



SECRETARÍA DE ECONOMÍA

SE



Fuente: SE con datos de *BANXICO*.

Periodo de crecimiento: Costa Rica, Colombia y Bolivia, 2006 vs. 1994; Nicaragua 2006 vs. 1997; Chile; 2006 vs. 1998; **Triángulo Norte, 2006 vs. 2000** y Uruguay 2006 vs. 2003.

Objetivos del TLC del Triángulo Norte

- Estimular la expansión y diversificación del comercio de bienes y servicios
- Eliminar las barreras al comercio y al movimiento de capitales y personas de negocios entre los territorios de las Partes
- Aumentar las oportunidades de inversión en los territorios
- Crear procedimientos eficaces para la aplicación y cumplimiento de este tratado, para su administración conjunta y para la solución de controversias.



SECRETARÍA
DE ECONOMÍA

SE

Ventajas que ofrece el TLC México – Triángulo Norte



SECRETARÍA
DE ECONOMÍA

SE

- Acceso amplio y seguro a los mercados
- Trato Nacional y eliminación de barreras al comercio
- Trato preferencial a través de la eliminación del arancel, lo que resulta en el incremento de la competitividad de las exportaciones de los países socios
- Posibilidad de aumentar la producción y de reducir costos
- Mejora de los productos y marcas
- Seguridad jurídica para las inversiones e inversionistas

Cifras Comerciales del Tratado México Triángulo del Norte

Comercio de México con el Triángulo del Norte (Millones de dólares)

SECRETARÍA
DE ECONOMÍA



SE

Año	2000	2001	2002	2003	2004	2005	2006	Var. 06/05	Var. 06/00
Exportaciones	984.5	1,014.4	986.8	1,007.2	1,097.8	1,385.5	1,493.6	7.8	51.7
Importaciones	123.9	142.5	178.5	242.5	348.8	384.6	537.1	39.6	333.5
Comercio Total	1,108.4	1,156.8	1,165.3	1,249.6	1,446.6	1,770.1	2,030.7	87.2	83.2

Fuente: Secretaría de Economía con datos del banco de México

- El comercio total entre México y los países del Triángulo Norte creció en más de un 80 por ciento entre el 2000, año previo a la entrada en vigor del TLC, y el 2006, totalizando una cifra de más de dos mil millones de dólares.
- En 2006 las exportaciones mexicanas al TN alcanzaron casi 1,500 millones de dólares, mientras que las importaciones provenientes de esos países registraron más de 530 millones de dólares, cifra cuatro veces superior a las compras realizadas por México en el 2000.

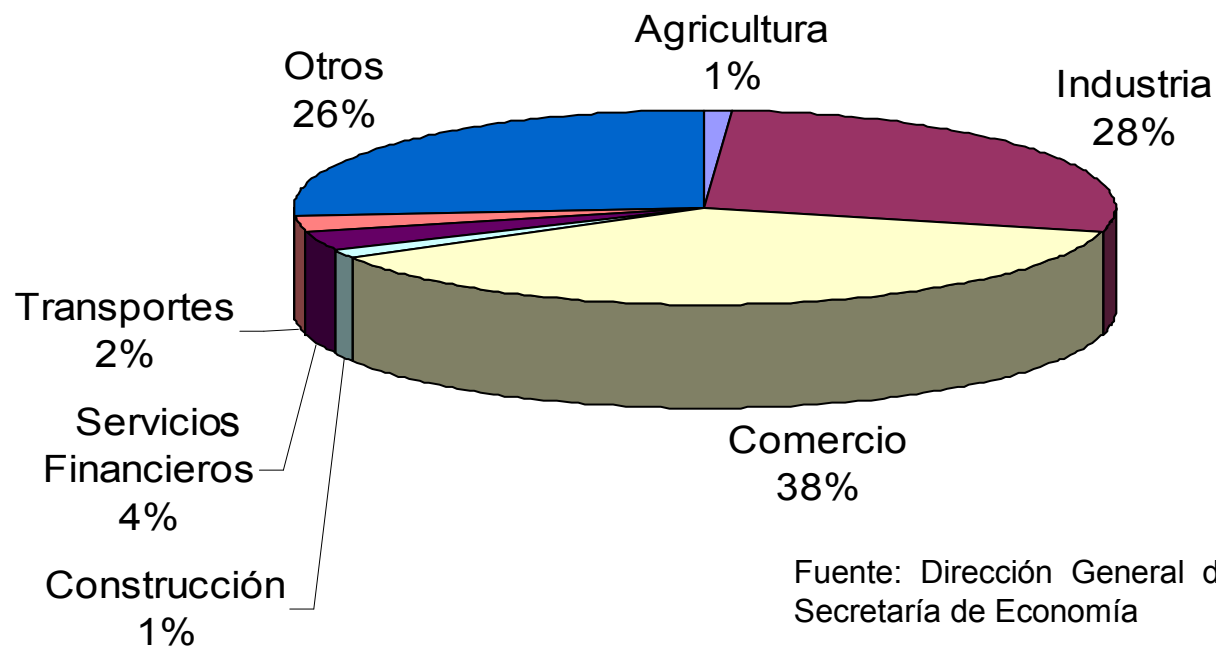
Inversión extranjera

- En México a diciembre de 2006 se tienen registradas 170 empresas con capital extranjero proveniente de los países integrantes del Triángulo Norte.



SECRETARÍA DE ECONOMÍA

SE



Fuente: Dirección General de Inversión Extranjera, Secretaría de Economía

Temas Pendientes:



SECRETARÍA
DE ECONOMÍA

SE

Acumulación de Origen (CAFTA –DR):

- Actualmente se tienen concluidos los textos del acuerdo de verificación de origen entre EUA y México y el acuerdo de reciprocidad con Centroamérica y República Dominicana, de acuerdo al apéndice 4.1-B del Tratado.
- Estos acuerdos requerirán de la aprobación de los respectivos Congresos.

Temas Pendientes:

Comercio Avícola:

- México está solicitando que se permita el comercio de carne de aves y huevo en Centroamérica.
- Las medidas sanitarias y fitosanitarias deben garantizar la sanidad animal y vegetal, pero NO convertirse en una barrera al comercio.

Transportes:

- México está trabajando para que se homogeneicen las normas en materia de transporte en la región.
- Se requiere que la región cuente con leyes y normas que permitan la fluidez en el comercio.
- Este es un tema de competitividad.



SECRETARÍA
DE ECONOMÍA

SE

Temas Pendientes:



SECRETARÍA
DE ECONOMÍA

SE

Compras de gobierno:

- Está pendiente iniciar las negociaciones en el marco del Tratado.

Comisión Administradora:

- Se está trabajando para la solución de estos y otros temas pendientes con la región y es probable que, de tener buenos resultados, se tenga una reunión de la Comisión Administradora para formalizarlos.